



PLATEAU PRÊT À TOURNER

- . Plateau 55 M2
- . Budget millimétré
- . Lumières installées
- . Conso électrique incluse
- . Directeur plateau à vos côtés
- . Climatisation insonorisée

- . Détourage précis et facile
- . 3 fonds : vert, blanc, noir
- . Loge 35 M2
- . Parking privé
- . Studios équipés d'une ligne ISDN et Wifi



FOND NOIR



FOND VERT



CYCLO BLANC

LOUEZ A PARTIR DE 2 HEURES TOUT COMPRIS

Plateau, lumières installées, fond vert, consommation électrique :

avec chef plateau

avec chef électro

avec chef opérateur

2 HEURES

300 €
HT

400 €
HT

550 €
HT

3 HEURES

400 € HT

515 € HT

670 € HT

4 HEURES

500 € HT

630 € HT

790 € HT

5 HEURES

600 € HT

745 € HT

910 € HT

6 HEURES

700 € HT

860 € HT

1 030 € HT

7 HEURES

800 € HT

975 € HT

1 150 € HT

8 HEURES

900 € HT

1 090 € HT

1 270 € HT

9 HEURES

1000 € HT

1 205 € HT

1 390 € HT

10 HEURES

1100 € HT

1 320 € HT

1 510 € HT

BUDGET

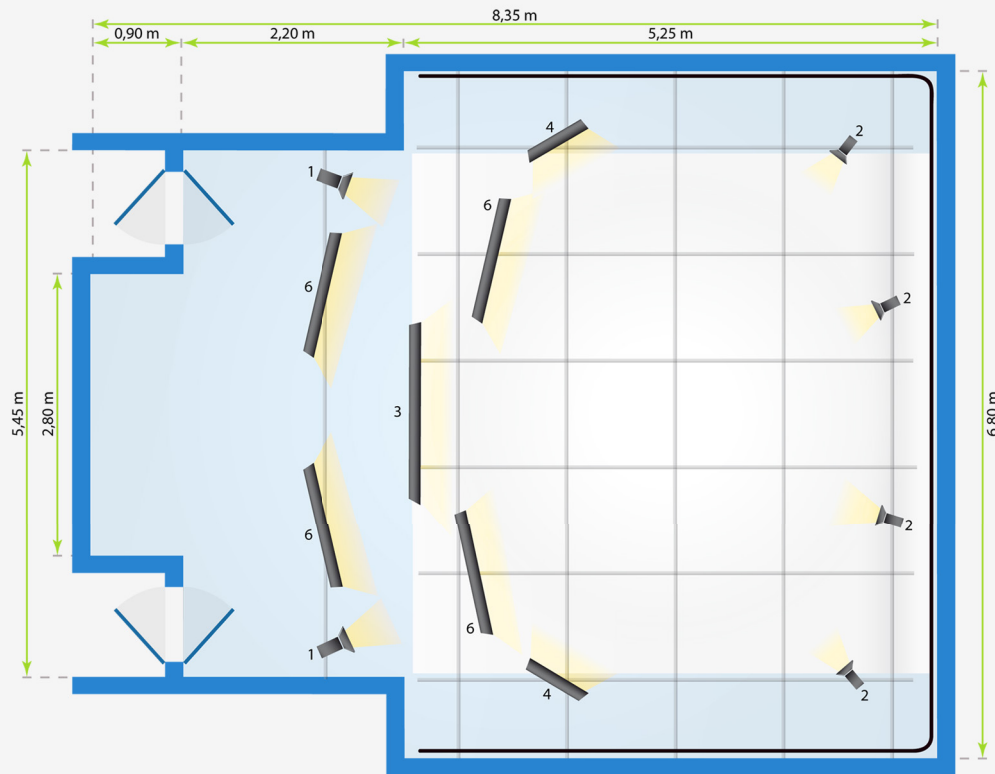
La configuration « prêt à tourner » du plateau permet une réelle facilité et rapidité de mise en oeuvre. Adieu les frais de repeinte et les forfaits de mise en place... Et pour plus de souplesse et d'économie, vous pouvez louer le plateau pour 2 heures, ou plus...

ACOUSTIQUE

Une autre particularité du plateau qui fait sa qualité : l'acoustique. Nous avons éliminé le cycle traditionnel réverbérant. Aucune surface ne réfléchit le son. Au contraire, l'ensemble des murs et du plafond est absorbant. Même la climatisation est insonorisée ! Isolement et qualité acoustique facilitent la prise de son.

FACILITÉ DE MISE EN OEUVRE & TECHNOLOGIE DE POINTE

Le plateau est prêt à tourner : la lumière est préinstallée, les fonds sont interchangeableables. Vous pouvez passer du fond vert au fond noir ou cyclo blanc en quelques instants. Au choix, fond vert classique ou système optique Reflecmedia permettant une incrustation sur fond vert ou bleu rapide. Vous pouvez passer du fond vert au fond noir ou cyclo blanc en quelques instants. Fini les frais de repeinte. Notre chef plateau résidant vous assiste pendant toute la durée de votre tournage.



LOGE / RÉGIE VIDÉO

CARACTÉRISTIQUES PLATEAU

LÉGENDE

1. Fresnel 650 W (x2)
 2. Fresnel 500 W (x4)
 3. Kino 440 W (x1)
 4. Kino 330 W (x2)
 5. Kino 220 W (x1)
 6. Kino 110 W (x4)
- Rideau
— Grid (Hauteur : 2,55 m)

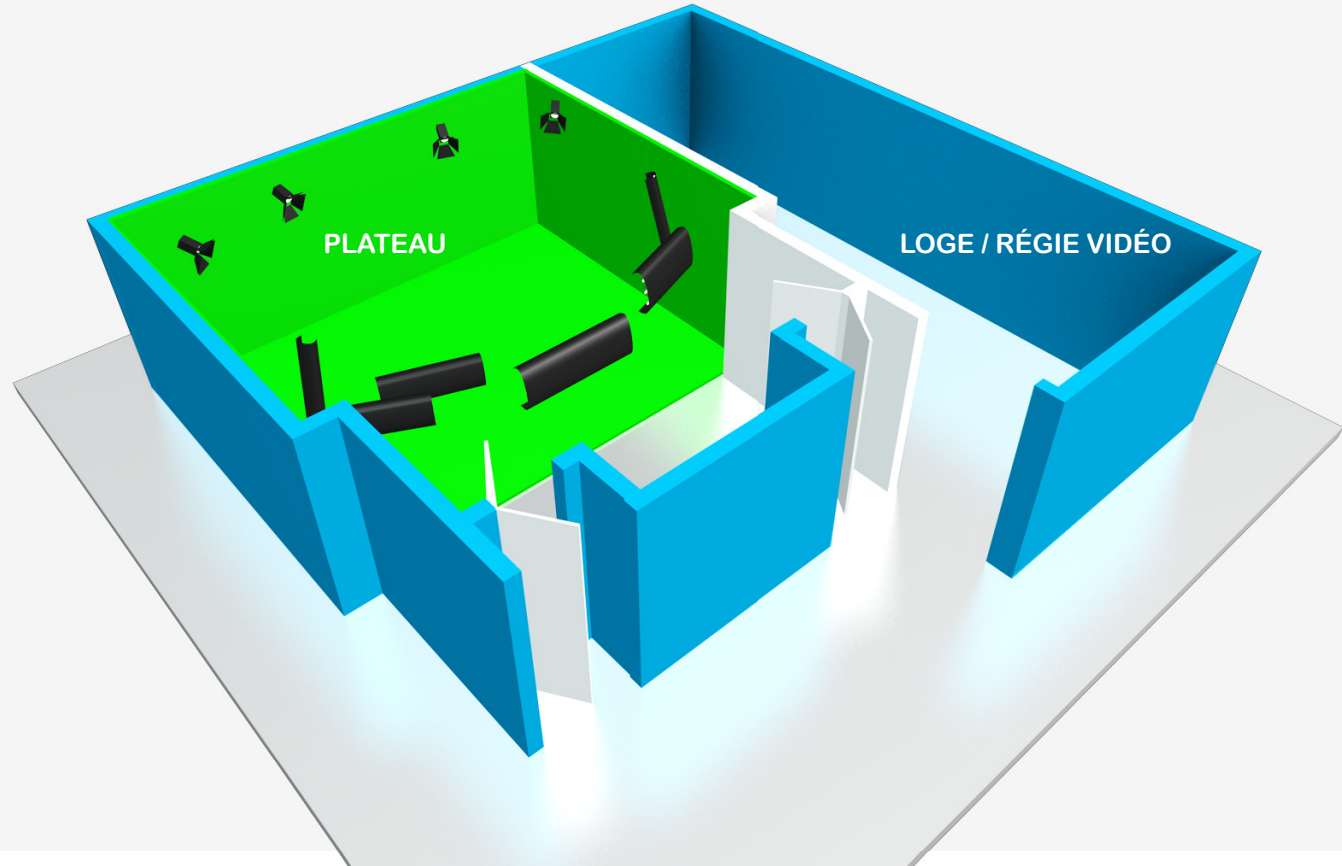
Surface Plateau : 55 m²

Surface Cyclo : 35 m²

Surface Loge : 35 m²

Console lumière Princess v2 (12 voies)

VUE 3D

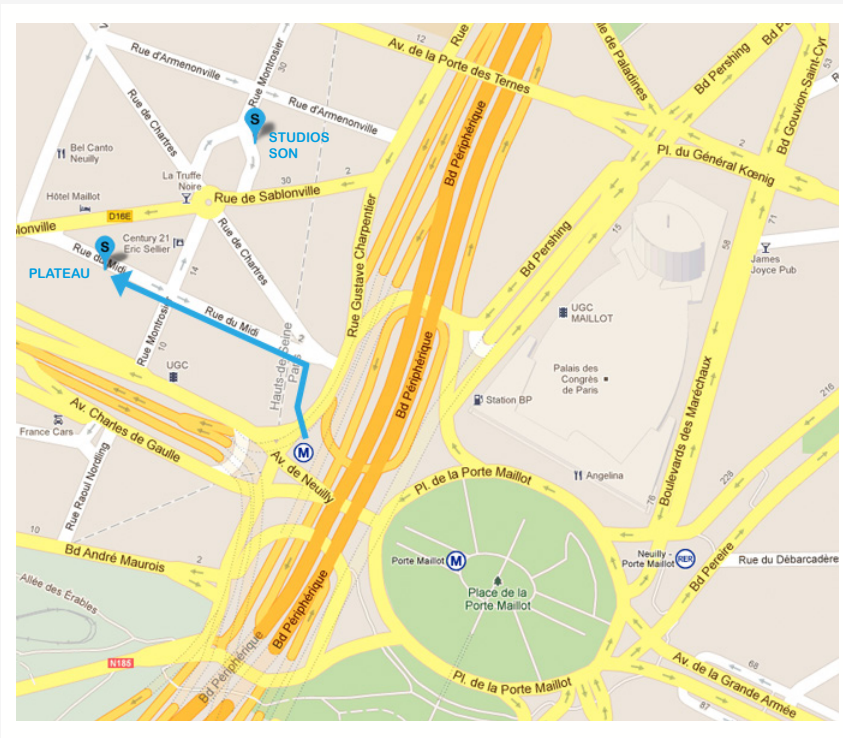




PHOTOS DU PLATEAU



PHOTOS DE LA LOGE



PLAN D'ACCÈS

Métro ligne 1
Porte Maillot / Les Sablons

RER C
Neuilly Porte Maillot

15 rue du Midi
92200 Neuilly sur Seine
Tél 01 41 43 07 07
www.sonacom.fr

