



sonacom

Porte Maillot – 15, rue du Midi – 92200 Neuilly-sur-Seine – Tél. : 01 41 43 07 07 – www.sonacom.fr

Plateau prêt à tourner

Fond noir / Cyclo blanc



Chef Plateau

Location de matériel

Fond vert reflectmedia



Testeur d'incrustation en direct

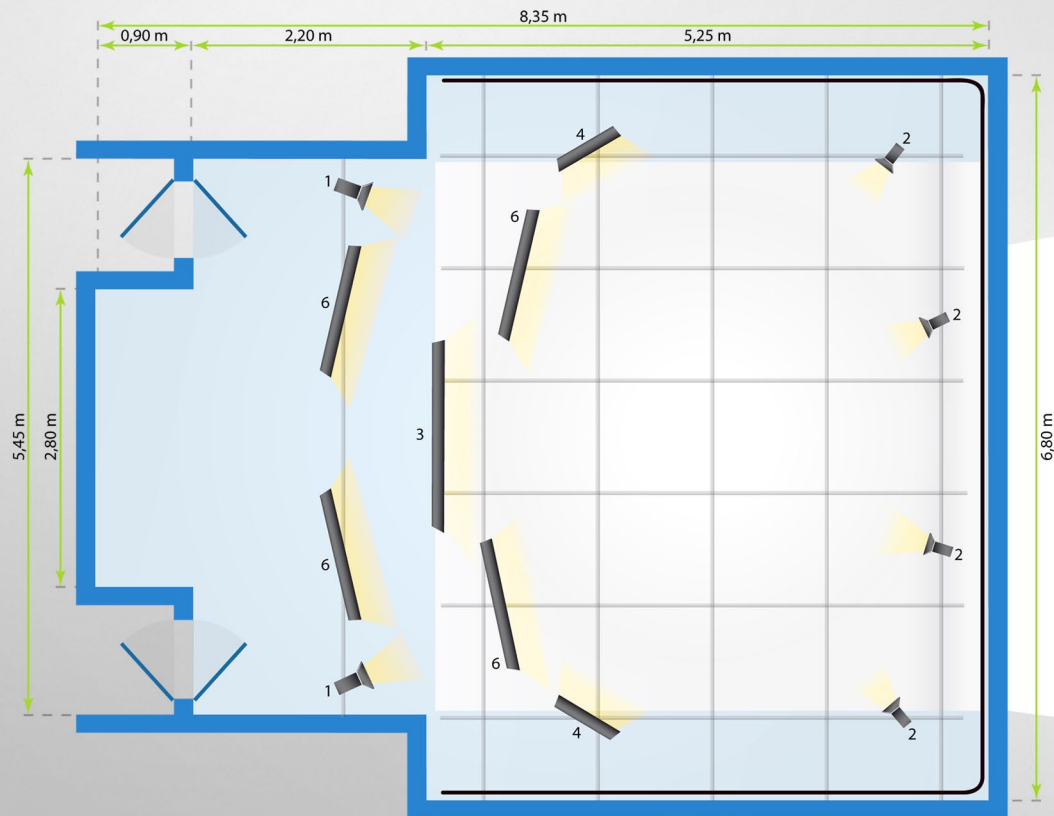
Parking

Lumières pré-installées



Loge avec accès Internet

Sonacom




Caractéristiques Plateau

Légende

- 1. Fresnel 650 W
- 2. Fresnel 500 W
- 3. Kino 440 W
- 4. Kino 330 W
- 5. Kino 220 W
- 6. Kino 110 W
- Rideau
- Gril (Hauteur : 2,50 m)

Surface Plateau : 51 m²
 Surface Cyclo : 35 m²
 Surface Loge : 10 m²

Vue 3D



Louez 2 heures tout compris

Plateau, lumières, fond vert,
consommation électrique :

3 heures	400 €^{HT}
4 heures	500 €^{HT}
5 heures	600 €^{HT}
6 heures	700 €^{HT}
7 heures	800 €^{HT}
8 heures	900 €^{HT}
9 heures	1000 €^{HT}
10 heures	1100 €^{HT}

300 €^{HT}
avec chef plateau

400 €^{HT}
avec chef électro

550 €^{HT}
avec chef opérateur

515 €^{HT}	670 €^{HT}
630 €^{HT}	790 €^{HT}
745 €^{HT}	910 €^{HT}
860 €^{HT}	1 030 €^{HT}
975 €^{HT}	1 150 €^{HT}
1 090 €^{HT}	1 270 €^{HT}
1 205 €^{HT}	1 390 €^{HT}
1 320 €^{HT}	1 510 €^{HT}

Budget

La configuration « prêt à tourner »
du plateau permet une réelle facilité
et rapidité de mise en œuvre.
Adieu les frais de repeinte
et les forfaits de mise en place...

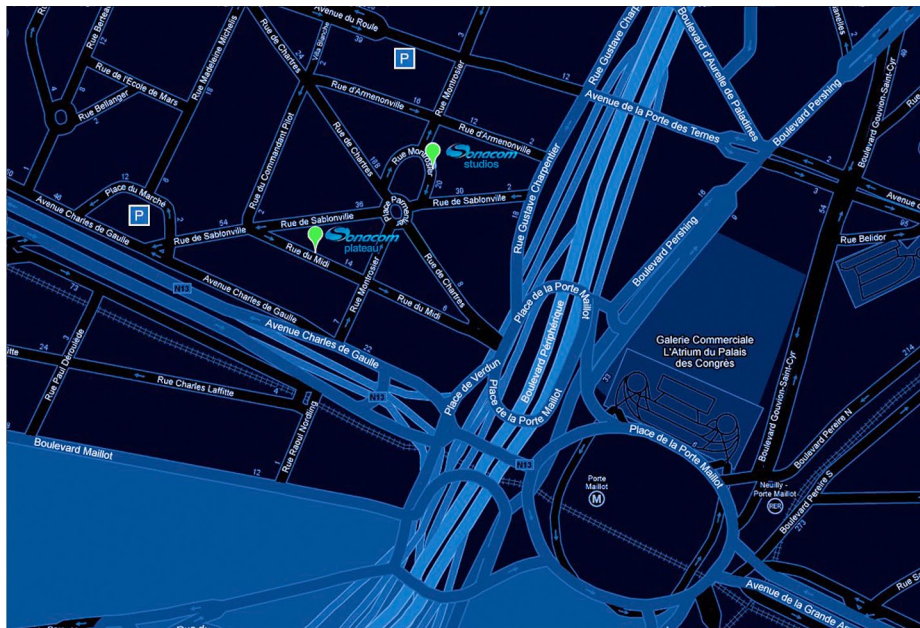
Et pour plus de souplesse et
d'économie, vous pouvez louer le
plateau pour 2 heures, ou plus...

Facilité de mise en œuvre & Technologie de pointe

Le plateau est prêt à tourner :
la lumière est préinstallée, les fonds sont interchangeables.
Vous pouvez passer du fond vert au fond noir
ou cyclo blanc en quelques instants.
Le plateau est équipé d'un fond vert Reflectmedia
(des rideaux constitués de milliers de billes de verre
réfléchissent la lumière verte projetée par un anneau
lumineux placé sur l'objectif de la caméra).
Notre chef plateau résidant vous assiste
pendant toute la durée de votre tournage.

Acoustique

Une autre particularité du plateau
qui fait sa qualité : l'acoustique.
Nous avons éliminé le cyclo traditionnel
réverbérant. Aucune surface ne réfléchit
le son. Au contraire, l'ensemble des murs
et du plafond est absorbant.
Même la climatisation est insonorisée !
Isolement et qualité acoustique
facilitent la prise de son.



Plan d'accès

Métro ① Porte Maillot / Les Sablons
RER C Neuilly — Porte Maillot